



АВТОР ИГРЫ: АНДРЕАС ВАЙЛЬД

SOVIET KITCHEN СОВЕТСКАЯ КУХНЯ

ИГРА О ВКУСНОЙ И ЗДОРОВОЙ* ПИЦЕ

* МОЖЕТ СОДЕРЖАТЬ СЛЕДЫ ЯДЕРНЫХ ОТХОДОВ

Soviet Kitchen. Каша из топора



Советский Союз. Какие это были времена... Пустые полки в магазинах, но какой простор для самореализации! Поздравляем, вы – свежее испечённые выпускники кулинарного техникума, которых не пугают трудности. Ведь вы знаете один важный секрет: любой ингредиент (даже не особо съедобный, на первый взгляд) можно пропустить через мясорубку! Колбаса недостаточно красная? Добавим в неё ржавых гвоздей! Кажется, что это пюре уже кто-то съел раньше? Подкрасим его жёлтым песочком! Звучит ужасно, да? Но вам же нужно прокормить Родину-матушку!

Однако будьте осторожны: не стоит допускать, чтобы ваши гости слишком часто умирали, пока вы строите карьеру от кашевара в военной казарме до шеф-повара первого лица государства!



Подготовка

До начала игры убедитесь, что:

- ваш смартфон/планшет не картошка (см. FAQ раздел про гаджеты)
- ваш девайс заряжен или под рукой есть зарядное устройство
- вы загрузили приложение **Soviet Kitchen** из Play Store / App Store (бесплатно!)

Ура! Запускайте приложение, кладите девайс в центр стола и погнали!

Регистрация

Создав учётную запись в приложении, вы сможете сохранять прогресс игры и иметь доступ к ней с разных устройств. Также под своим логином вы сможете войти в **Мировой Рейтинг!** От вас понадобится только ваша электронная почта.

А мы обязуемся сберечь её, как Штирлиц тайну радистки Кэт.



Что готовим?

Play me!

Всё просто: скачайте приложение **Soviet Kitchen** и начинайте играть. Приложение само всё расскажет! Но если что-то будет непонятно, вы всегда можете довериться этому бумажному носителю как вашей любимой Большой Советской Энциклопедии. По остальным вопросам пишите на info@economicusgame.com

Как работал, так и заработал

А заработали вы **112 карт** и приложение **Soviet Kitchen**! Первая колода карт-ингредиентов доступна сразу. Остальные разблокируете по ходу игры.



1+54+1

1+13

1+13

1+13

1+13

1 карта-разделитель
+ 54 ингредиента
+ 1 бланк-карта

1 карта-разделитель
+ 13 ингредиентов

Цель игры

Всей командой смешивайте ингредиенты, чтобы получать цвет еды как в заказе, и при этом постарайтесь не отравить Родину-мать! Пройдите все миссии в режиме Кампании или примите вызов в режиме Испытаний – побейте мировой рекорд!

Режимы игры



Режим Кампани

Кампания состоит из 21+ миссий для тебя и твоих товарищей. Вы начнёте свой путь дежурными кашеварами на полевой кухне и дослужитесь до шеф-поваров в Кремле. У каждой миссии своя цель, особое меню и разные пожелания клиентов.



Режим Испытаний

Проходите свои любимые испытания в режиме быстрой игры. Новые испытания становятся доступны по мере прохождения вами Кампани. Считаете себя экспертами? Для вас есть особое испытание – Колодострой!



Режим онлайн

Играйте с друзьями, даже если вы не рядом.

Мировой рейтинг

Соревнуйтесь с командами со всего мира! Только не плачьте. Те, у кого рейтинг выше – наверняка чтеры. А у кого ниже – просто салагу!



Что на столе...

Товарищ закидывает
гвозди в мясорубку,
чтобы подкрасить
еду их **цветом**

Эй, не подглядывай в чужие карты!



Стопка сброса
(она же стопка отбросов)



Приложение
Soviet Kitchen



Колода
ингредиентов



Твои карты
(они отличные, не ной!)

Вечеринка начинается!

- Выберите режим игры, число игроков и перемешайте колоду ингредиентов.
- Раздайте карты, как указано в приложении. Число раздаваемых карт зависит от миссии и числа игроков. Поэтому прислушивайтесь к гласу всезнающего приложения!

Да, вы, конечно, команда, но **смотреть в карты товарищей нельзя** (пока они не сыграны). Зато вы всегда можете **говорить что угодно**, даже названия карт.

Совет молчаливым товарищам

Чтобы показать, какой цвет у вас есть или какой цвет примерно получится после добавления вашего ингредиента, используйте цветовой круг на обороте карт.

Уровень токсичности

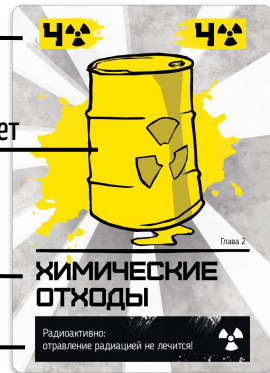
токсины 
или радиация 

Уникальный цвет

Название

Свойство

Бууум



Задание на Миссию / Испытание

Цветовое сходство.
Необходимый уровень,
чтобы не потерять жизнь

Ваша цель. Сделайте
это, чтобы открыть
следующую миссию

Бонусные цели.
Для любителей ачивок

≥40% 

2 

ЦЕЛЬ



УСТРАНИТЕ
3 ИНОСТРАННЫХ ШПИОНОВ

БОНУС

☆ ЗАРАБОТАЙТЕ 1200 

☆ ДОСТИГНИТЕ 80% СХОДСТВА ХОТЯ БЫ РАЗ

Гости.

Матрёшки – это число гостей, готовых есть вашу еду. Если гость убежал, увидев странный цвет очередной части блюда, или почему-то умер после обеда – вы теряете 1 матрёшку. Впрочем, если гость умер, то заплатить-то он успел, всё не так плохо!

Если матрёшек не осталось, а цель не достигнута – миссия провалена.

Совет художникам

Советские гости смотрят не только на оттенок цвета блюд, они также оценивают насыщенность и яркость (светлоту) их цвета.

На старт, внимание, фарш!

1 – Внимательно изучите свой заказ. В каждом блюде от 2 до 4 компонентов. Их цвет задаётся случайным образом и не повторяется.

Вам нужно использовать карты ингредиентов, которые находятся у вас в руках, и смешать их так, чтобы цвет частей блюда был максимально близок к заказу.

2 – Изучили заказ? Тогда жмите на кнопку “Включить мясорубку!” и начинайте готовить первый компонент. Очень волнительно!



Совет: 50 оттенков серого

Нет подходящего цвета? 2 игрока могут использовать ингредиенты, цвета которых противоположны на цветовом круге. Да, получится серый, но он лучше, чем совсем неправильный цвет (яркость тоже учитывается).

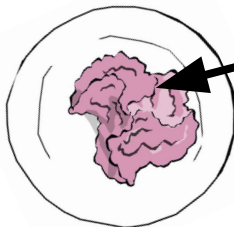
3 – Обсудите со своими товарищами, как ваши ингредиенты сочетаются друг с другом, но карты не показывайте! Уже есть идеи?

Светлана:

“У меня есть хороший фиолетовый цвет, но он темноват. Кто-нибудь сможет добавить яркости в нашу капусту? Чем-то... ярко-оранжевым?”

Степан:


“О, у меня есть подходящие ржавые гвозди!”



Добавляем ингредиенты = сканируем карты

4 – **Каждый** игрок выбирает **ровно одну** карту с ингредиентом (в соло-режиме игрок выбирает 2 карты) и подносит её рубашкой вниз к фронтальной камере девайса на высоте ~20 см.

Камера считает QR-код и вы увидите в мясорубке ваш ингредиент. Порядок хода определите сами. Сыгранные карты отправляйте в стопку сброса.



5 – Когда каждый закинул в мясорубку по одному ингредиенту, вы наконец видите результат своих стараний. Приложение сравнивает ваше творчество с заказом и показывает процент соответствия цвета. Ваше блюдо не понравилось клиенту? Нам почти жаль... смотрите, гость убегает! А вы теряете матрёшку.

Режим игры для экспертов

Каждый игрок выбирает карту, кладёт её перед собой лицом вниз и не открывает до момента сканирования. Так вам нужно договариваться ещё точнее.

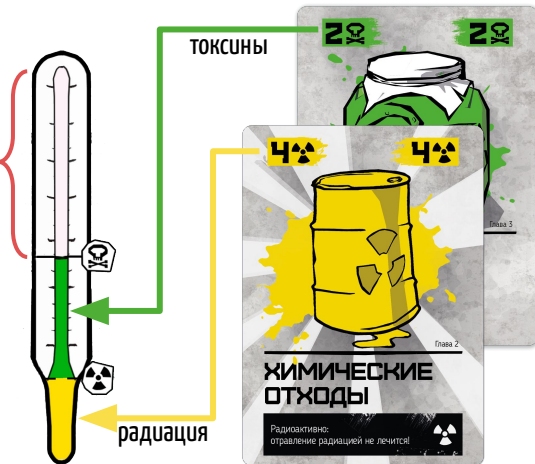
☠ Токсины, ☢ Радиация и Регенерация

6 – Мы травим людей, какой ужас! Вверху карт ингредиентов указано количество токсинов или доза радиации. На токсиметре в приложении вы сразу видите, насколько будут плохи дела у вашего клиента. Прибор показывает два вида отравления: от токсинов и от радиации.

7 – Регенерация

Если гость не умер, съев блюдо, то уровень **токсинов** снижается ровно на это количество.

Но вот **радиация** так легко сама собой не лечится!



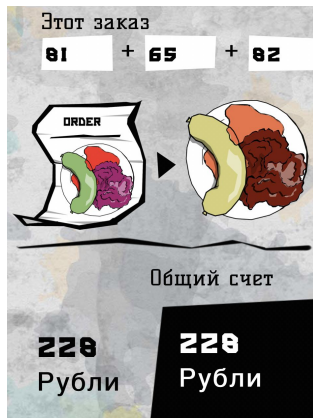
Счёт, пожалуйста!

8 – Когда все компоненты готовы, блюдо подано. Каждый приготовленный вами компонент блюда сравнивается с заказом, сходство выражается в процентах и конвертируется в вашу зарплату. Чем лучше вы смешиваете цвета, тем больше денег!

Следующий!



9 – Приложение подскажет, сколько карт нужно добрать игрокам. Если колода ингредиентов закончилась, замешайте стопку сброса и сформируйте новую колоду.

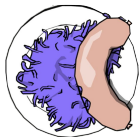


Совет: Камикадзе

Ваш клиент обречён? Не стесняйтесь и добейте его. Избавьтесь от самых токсичных карт и сыграйте лучше в следующем раунде!

Меню


Следите за нашими сезонными новинками!



Капуста с сосиской – простое блюдо, состоит из двух компонентов.
Любимая еда во все времена!



Пюре и сосиска с соусом – дежурное блюдо для постоянных клиентов.
Состоит из трёх компонентов разных цветов.



Пельмени с соусом – любимое русское блюдо из трёх компонентов.
Никто никогда не увидит, что спрятано внутри пельменей, так что
можете класть туда что угодно. Хитрецы!



Блины с икрой и сметаной – а это блюдо только для высокопоставленных
советских чиновников. Оно состоит из трёх компонентов:
один всегда белый, другой – чёрный. Догадайтесь, что есть что!

FAQ

Можно играть в Советскую Кухню на моём телефоне?

Если у вашего смартфона есть фронтальная камера и он работает на Android 5/ iOS 10 или выше, тогда вы скорее всего сможете сыграть. Если не получается, попросите телефон у своего самого богатого друга. Если и это не сработает, пишите нам – попробуем исправить, ну или, по крайней мере, извинимся! (info@economicusgame.com)

Можно играть в Советскую Кухню без девайса?

Нет. Нет. Нет... Хотя постоите!... Нет.

Можно играть в Советскую Кухню оффлайн?

Играть можно, но, к сожалению, онлайн игры и мировой рейтинг доступны не будут. Также без интернета мы не сможем сохранить вашу игру на сервере.

Зачем нужна пустая карта?

Идея такая: нарисуйте свой особый ингредиент, отсканируйте его, сохраните цвет и добавьте в колоду. Цвет всегда можно изменить в настройках.

Карты не сканируются, Маркс твою Энгельс!

Попробуйте следующее:

1. QR-код – в центре рубашки карты, а фронтальная камера обычно выше экрана. Вы точно держите QR не над экраном, а над камерой?
2. Плавнее движения руками – ваша камера это оценит!
3. Лучшее расстояние для сканирования 15-20 см.
4. Последняя идея: смените освещение. Вы когда-нибудь пробовали открывать шторы? Так светло!
5. Совсем последняя идея: а работает ли ваша фронтальная камера? Попробуйте сделать селфи.

Как работает сравнение цвета?

Наше сравнение основано на цветовом пространстве CIELAB. Некие крутые парни обнаружили, что человек воспринимает одни цвета, но не видит разницу между другими. Например, фиолетовые цвета – загадка для большинства из нас. На этом и построен алгоритм игры.

Я всегда смогу играть в Советскую Кухню?

Приложение будет работать, пока хотя бы кто-то в него играет. Честное пионерское!



Эта игра принадлежит:

мой логин: _____

мой пароль: _____



Издательство настольных игр
ЭКОНОМИКУС
www.economicusgame.com